

入学検定料の支払いについて

入学検定料については、①コンビニエンスストア支払、または②クレジットカード支払をお願いします。
詳細は「九州大学入学検定料払込方法」を参照し、E-支払いサイト (<https://e-shiharai.net/>) にアクセスの上、支払手続を行ってください。(払込手数料は、志願者が負担することになります。)

支払期間 (第1期) 令和8年 7月1日(水)～令和8年 7月31日(金)

(第2期) 令和8年 12月1日(火)～令和9年 1月4日(月)

※出願期間内に、支払の証明(下記参照)が提出できるようにお支払いください。

①コンビニエンスストア支払

支払い後、コンビニエンスストアで受領した「入学検定料・選考料取扱明細書」を、スキャンまたは撮影の上、データ(pdf, jpg等)にて提出すること。

②クレジットカード支払

支払後、E-支払いサイトにアクセスし、受付完了時に通知された【受付番号】と【生年月日】を入力し、照会結果をスキャンまたは撮影の上、データ(pdf, jpg等)にて提出すること。

(注意事項)

○E-支払いサイト (<https://e-shiharai.net/>) における手順等に関するご質問については、同サイト「利用ガイド」や「よくある質問」を参照ください。

○その他、不明な点は、人文社会科学系事務部学務課(人文担当)までお問い合わせください。

九州大学 入学検定料払込方法

1 Webで事前申込み

画面の指示に従って必要事項を入力し、お支払いに必要な番号を取得。

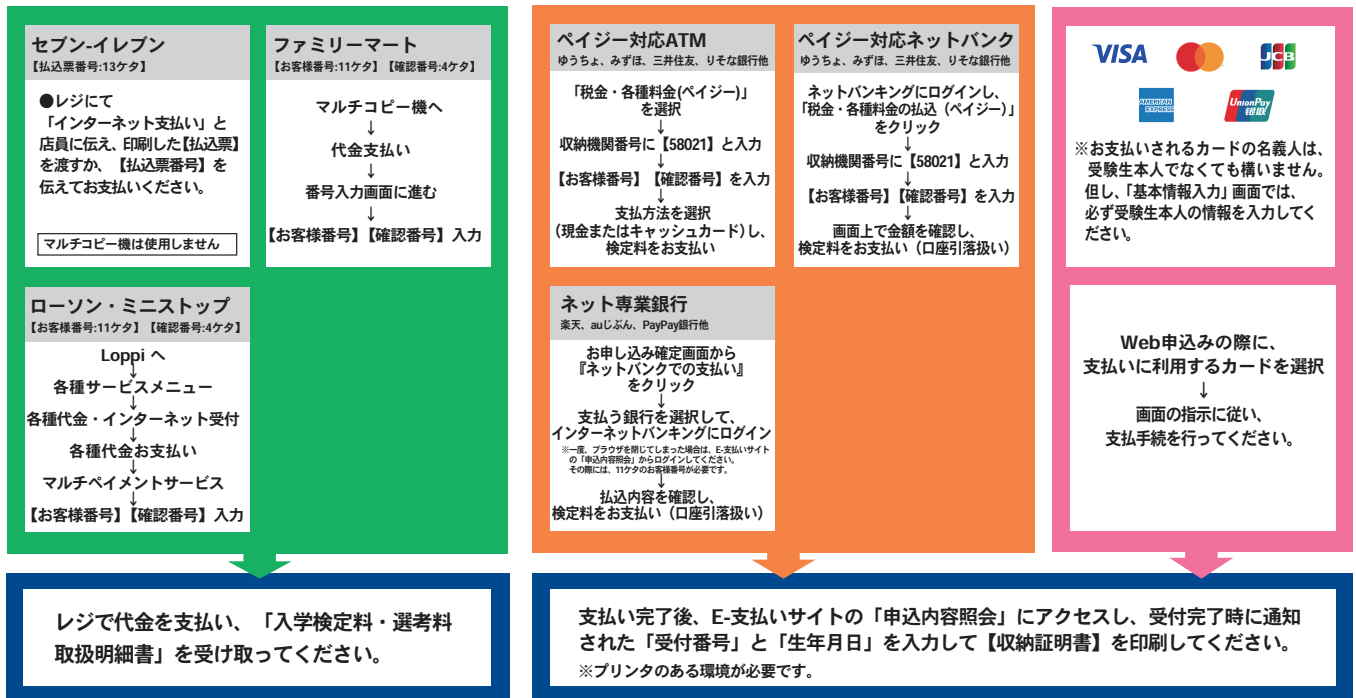
<https://e-shiharai.net/>



- ※番号取得後に入カミスに気づいた場合はその番号では支払いを行わず、もう一度入力し直して、新たな番号を取得してお支払いください。支払い期限内に代金を支払わなかった入力情報は、自動的にキャンセルされます。
- ※クレジットカード・銀聯網は決済完了後の修正・取消はできません。申込みを確定する前に、内容をよくご確認ください。
- ※確定画面に表示される番号をメモしてください。



2 お支払い



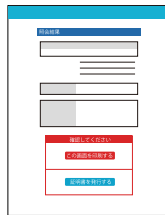
3 出願

【コンビニエンスストア以外でお支払いの場合】

支払完了後、E-支払いサイトの「申込内容照会」にアクセスし、受付完了時に通知された【受付番号】と【生年月日】を入力し、照会結果を印刷して出願書類に同封して出願。

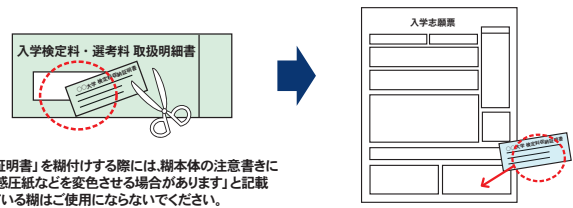
<注意>
スマートフォンでお申込みされた方は、プリンタのある環境でご利用ください。

※当サイトにてお支払いされた場合、「取扱金融機関出納印」は不要です。



【コンビニエンスストアでお支払いの場合】

「入学検定料・選考料取扱明細書」の「収納証明書」部分を切り取り、入学検定料収納証明書貼付台紙の所定欄に貼る。



※「収納証明書」を貼付する際には、糊本体の注意書きに「感熱感圧紙などを変色させる場合があります」と記載されている欄はご使用にならないでください。「収納証明書」が黒く変色する恐れがあります。

※コンビニでお支払いされた場合、「取扱金融機関出納印」不要です。

⚠ 注意事項

- 出願期間を要項等で確認のうえ、締切に間に合うよう十分に余裕をもってお支払いください。
- 支払最終日の「Webサイトでの申込み」は23:00まで、店頭端末機の操作は23:30までです。クレジットカードの場合、Webサイトでのお申込みと同時に支払いが完了します。23:00までにお手続きしてください。
- 「入学検定料払込」についてのお問い合わせは、コンビニ店頭ではお答えできません。詳しくはWebサイトを確認ください。
- カード審査が通らなかった場合は、クレジットカード会社へ直接お問い合わせください。
- 一度お支払いされた入学検定料は返金できません。
- セブン-イレブン、ローソン、ミニストップ、ファミリーマート以外でお支払いの方は、支払完了後、E-支払いサイトの「申込内容照会」にアクセスし、【収納証明書】を印刷して出願書類に貼付してください。
- 「申込内容照会」で収納証明書が印刷できるのは、セブン-イレブン、ローソン、ミニストップ、ファミリーマート以外でお支払いされた場合に限りです。
- 入学検定料の他に事務手数料が別途かかります。詳しくはWebサイトを確認ください。
- 銀聯網でお支払いの方は、パソコンからお申込みください。(携帯電話からはお支払いできません)
- 取扱いいコンビニ、支払方法は変更になる可能性があります。変更された場合は、Webサイトにてご案内いたします。